

```
5 abort("The Rails environment is missing. You should  
6 require 'spec_helper'  
7 require 'rspec/rails'  
8  
9 require 'copybara/rspec'  
10 require 'copybara/rails'  
11  
12 Copybara.javascript_driver = :webkit  
13 Category.delete_all; Category.create  
14 Shoulda::Matchers.configure do |config|  
15   config.integrate do |integrate|  
16     with.test_framework :rails
```

アルコールチェック点呼システム **APPEL** アペル

```
20 # Add additional require files  
21  
22 # Requires supporting ruby files with spec support  
23 # spec/support/ and its files are  
24 # run as spec files by default  
25 # in _spec.rb will be  
26 # run twice. It is recommended  
27 # end with _spec.rb. You can  
28 # and
```



# 白ナンバーのアルコールチェックに このようなお困りございませんか？



# アルコールチェックは安心してお任せください！



最速点呼時間 わずか5秒！

直行直帰もOK！



テレワークにも対応！



法令順守 目視確認OK！



アルコール検知器全機種可



安全運転管理者負担軽減



点呼記録 1年間保持



## アルコールチェックの重要ポイント！

**APPEL (アペル) は  
リアルタイム点呼が可能！**

道路交通法では  
リアルタイムで目視確認  
が求められています。



APPEL (アペル) は  
✔リアルタイム  
✔目視 (顔色・声色) 確認  
クリアしています！

**APPELは法令順守！**

導入のご検討・お悩みの企業様  
お気軽にご相談ください！



リアルタイムで目視確認し  
ないものは**法令違反**です！

道路交通法の定めにより、  
アルコールチェックは事後  
での確認では、法令順守に  
なりません！

NG!



# アペルの特徴(点呼)

Step ①

APPEL

ログインID

パスワード

ログイン情報を保存する

ログイン

Step ②

APPEL

2024年3月1日(金)11:49

※音量が十分に出るかどうかを確認してください

出庫点呼開始

帰庫点呼開始

帰庫予定変更

時間外点呼申請

設定

点呼履歴

Step ③

APPEL

2024年3月1日(金)11:49

出庫点呼

出庫時間 2024/3/1 11:49

前回終了距離  km

帰庫予定時間

車両番号

体調確認へ

戻る

# アペルの特徴(点呼)

## Step ④



APPEL

2024年3月1日(金)11:49

出庫点呼

本日の体調

睡眠は睡眠は十分ですか?

メモ

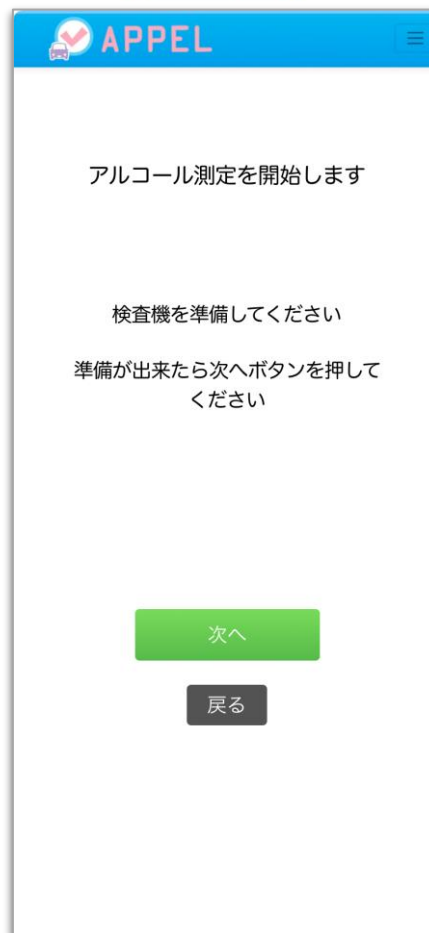
その他連絡事項があれば入力してください

点呼開始

戻る



## Step ⑤



APPEL

アルコール測定を開始します

検査機を準備してください

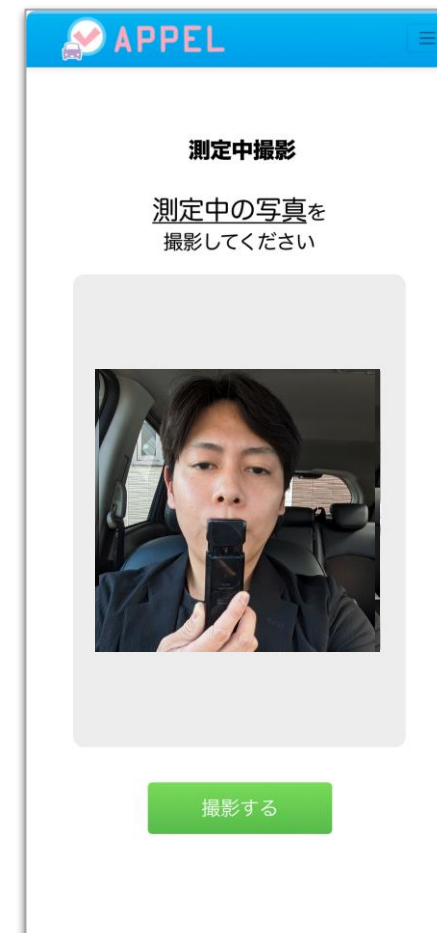
準備が出来たら次へボタンを押してください

次へ

戻る



## Step ⑥



APPEL

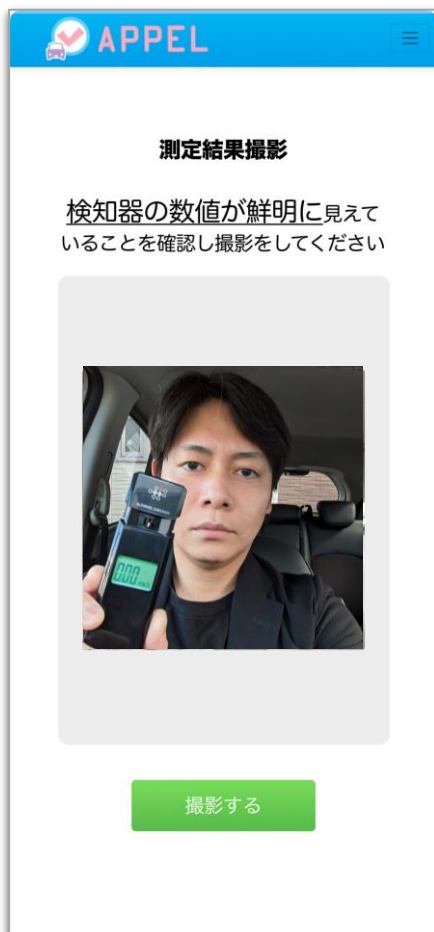
測定中撮影

測定中の写真を撮影してください

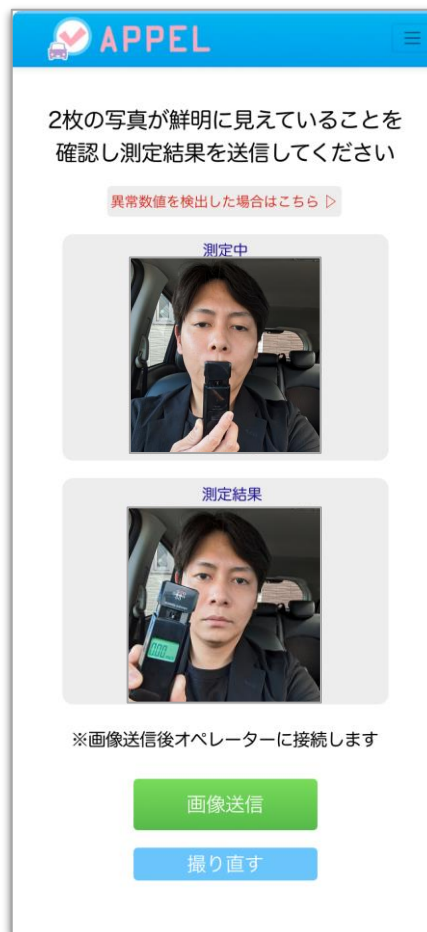
撮影する

# アペルの特徴(点呼)

## Step ⑦



## Step ⑧



## Step ⑨



# アペルの特徴(点呼)

## Step 10

PPEL
点呼 待受 時間外申請 点呼記録 顧客管理 ログインユーザ管理 マスタ管理
鳥井 信司郎

**待機リスト**

点呼待ち 5件

2024/3/1 13:30  
 会社名が入ります  
 氏名が入ります  
 090-1234-567

2024/3/1 13:30  
 会社名が入ります  
 氏名が入ります  
 090-1234-567

2024/3/1 13:30  
 会社名が入ります  
 氏名が入ります  
 090-1234-567

2024/3/1 13:30  
 会社名が入ります  
 氏名が入ります  
 090-1234-567

2024/3/1 13:30  
 会社名が入ります  
 氏名が入ります  
 090-1234-567

**ドライバー**



点呼中断

運転者顔写真



撮影

会社名 合同会社ABC  
 事業所名 本社  
 会社電話 090-1234-5678  
 ドライバー名 山田 次郎  
 携帯電話 080-9876-5432

**アルコールチェック**

測定中



撮影

測定結果



撮影

正常
検知

**ドライバー情報メモ**

ドライバー情報共有用メモ

正常運行
点呼完了👌

誤検知
運行停止
考ミュート中

**出庫点呼入力**

顔色 良好 不良

声色 良好 不良

体調 良好 不良

睡眠 良好 不良

**運転者メモ**

報告事項があれば記入してください

**点呼者メモ**

点呼者用メモ

APPEL

**点呼確認**



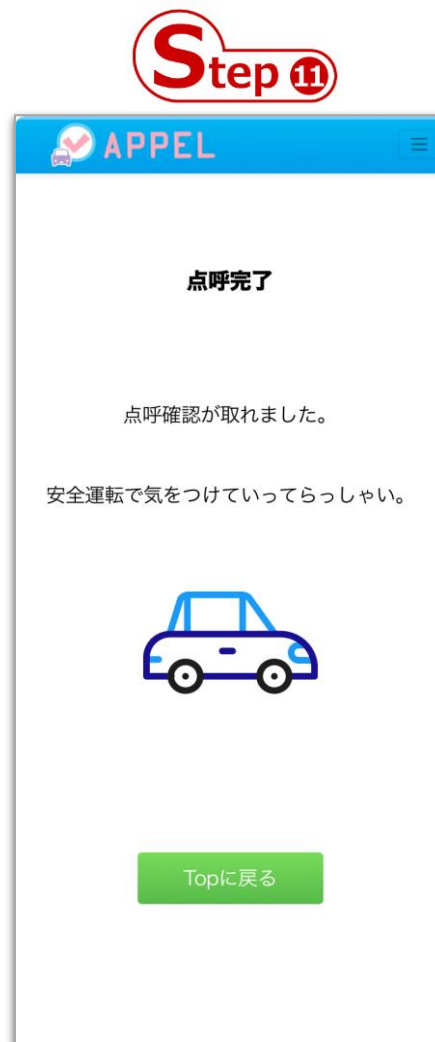


- 1 顔がよく映るようにカメラを調整して下さい
- 2 会社名とお名前をお話し下さい
- 3 オペレーターが確認後、次の画面へ遷移します

※接続中にアプリを閉じるなどされると、正常に点呼を完了できません



## アペルの特徴(点呼)



# アペルの特徴(点呼＝アルコール検知)


## Step 8

APPEL


2枚の写真が鮮明に見えることを確認し測定結果を送信してください

異常数値を検出した場合はこちら ▶

測定中



測定結果



※画像送信後オペレーターに接続します

画像送信

撮り直す

アルコール検知器の数値が0.00にならず、数値が検出された場合の対応となります。



## Step 9

APPEL

### ヒアリング項目

以下の項目を選択して次へボタンを押してください

前日に飲酒をしましたか？

口臭ケア用品を使用しましたか？

アルコール消毒をしましたか？

香料の強い飲料を飲まれましたか？  
(例：コーヒー、エナジードリンク)

次へ

戻る

# アペルの特徴(点呼=アルコール検知)

## Step 10

APPEL

**ヒアリング項目**

以下の項目を選択して次へボタンを押してください

前日に飲酒をしましたか？

口臭ケア用品を使用しましたか？

アルコール消毒をしましたか？

香料の強い飲料を飲まれましたか？  
(例：コーヒー、エナジードリンク)

次へ

戻る

## Step 11

APPEL

- **うがいをしてください**  
うがい終了後、再度測定を行なってください
- **息の吹き込み口（センサー部分）の掃除を行ってください**  
センサー部分のお掃除終了後、再度測定を行ってください

※再度測定後もお困りの際には「オペレーターに接続」ボタンを押して下さい

再測定

オペレーターに接続

戻る

## Step 12

APPEL

オペレーターを呼び出しています

オペレーター  
接続中です  
現在1人待ちです

キャンセル

## アペルの特徴(点呼＝アルコール検知)

アルコール検知器の数値が0.00にならない場合、オペレーターに接続し、誤検知等の場合は数値の記録はされますが、顔色・声色等の確認により点呼者メモに誤検知の要因を記載し、出庫許可となります。


点呼者画面



The driver's interface (点呼者画面) includes the following sections:

- 待機リスト**: A list of 5 pending callouts. The third entry is highlighted in red, indicating an active callout.
- ドライバー**: A live video feed of the driver with a "点呼中断" (Callout Interrupted) button below it.
- アルコールチェック**: Alcohol check section with "測定中" (Measuring) and "測定結果" (Measurement Result) sub-sections. It features "撮影" (Take Photo) buttons and a "検知" (Detection) button highlighted with a red dashed box. A "数値を入力" (Enter Value) button is also present.
- 出庫点呼入力**: Check-in status input section with buttons for "顔色" (Facial Color), "声色" (Voice Quality), "体調" (Physical Condition), and "睡眠" (Sleep), each with "良好" (Good) and "不良" (Poor) options.
- ドライバー情報メモ**: Driver information memo section with a "正常" (Normal) button and a "検知" (Detection) button highlighted with a red dashed box.
- 点呼者メモ**: Callout memo section with a "点呼完了" (Callout Completed) button highlighted with a yellow box and a "誤検知" (Mis-detection) button highlighted with a red dashed box.

運転者画面



The operator's interface (運転者画面) includes the following elements:

- A volume control slider at the top with a red indicator.
- A large video feed of the driver.
- Text below the video: "音量が十分に出るかどうかを確認してください" (Please confirm if the volume is sufficient).
- Text at the bottom: "※接続中にアプリを閉じるなどされると、正常に点呼を完了できない場合がございます" (※If you close the app while connected, you may not be able to complete the callout normally).



## アペルの特徴(点呼記録)


点呼記録 ▾
安全運転管理者All さん ▾

点呼記録 > 本日の点呼一覧 (2022年09月28日)

25 ▾ 件表示 検索:

確認	会社名	事業所	氏名	ID	種別	点呼時間	入出庫時間	体調	睡眠	顔色	声色	酒気	事故	違反	停止	確認	
未	合同会社ICコンサルファーム	本社	安全 太郎	LG00023	出	10:37	10:37	○	○	○	○	0.00	-	-	○	<input type="button" value="確認"/>	<a href="#">詳細</a>
未	合同会社ICコンサルファーム	本社	安全 太郎	LG00023	帰	10:38	10:38	○	○	○	○	0.00	○	○	○	<input type="button" value="確認"/>	<a href="#">詳細</a>
済	合同会社ICコンサルファーム	本社	交通 花子	ID00005	出	08:20	08:18	○	○	○	○	0.00	-	-	○	-	<a href="#">詳細</a>
済	合同会社ICコンサルファーム	本社	交通 花子	ID00005	帰	08:22	08:22	○	○	○	○	0.00	○	○	-	-	<a href="#">詳細</a>

4件中 1 から 4 まで表示 前 1 次

安全運転管理者が「確認」ボタンを押していないと「未」と表示されます。「確認」ボタンが押されると「済」と表示が変わります。

安全運転管理者は各運転者のデータをご確認いただき、確認ができましたら、必ず「確認」ボタンを押します。

## アペルの特徴(点呼記録)


 点呼記録 ▾
 LG00017 LG安全運転管理者All さん ▾

点呼記録 > 本日の点呼一覧 (2022年09月28日)

25 ▾ 件表示 検索:

確認	会社名	事業所	氏名	ID	種別	点呼時間	入出庫時間	体調	睡眠	顔色	声色	酒気	事故	違反	停止	確認	
未	合同会社ICコンサルファーム	本社	安全 太郎	LG00023	出	10:37	10:37	○	○	○	○	0.00	-	-	○	<input type="button" value="確認"/>	<input type="button" value="詳細"/>
未	合同会社ICコンサルファーム	本社	安全 太郎	LG00023	帰	10:38	10:38	○	○	○	○	0.00	○	○	○	<input type="button" value="確認"/>	<input type="button" value="詳細"/>
済	合同会社ICコンサルファーム	本社	交通 花子	ID00005	出	08:20	08:18	○	○	○	○	0.00	-	-	○		<input type="button" value="詳細"/>
済	合同会社ICコンサルファーム	本社	交通 花子	ID00005	帰	08:22	08:22	○	○	○	○	0.00	○	○			<input type="button" value="詳細"/>

4件中 1 から 4 まで表示 前 1 次

「詳細」をクリックすると点呼記録の詳細画面に移行し、細かい情報を閲覧することができます。

# アペルの特徴(点呼記録)

APPEL 点呼記録

点呼記録 > 個人点呼記録

ID LG00023  
事業所 本社  
氏名 安全 太郎

点呼種別 出庫  
点呼日時 2022-09-28 10:37:33  
出庫日時 2022-09-28 10:37:07

体調	良好
睡眠	良好
顔色	良好
声色	良好
アルコール	正常

付番 00002  
車両番号 サンプル車両2  
運輸支局 東京  
種別 普通車  
No 1002  
運転手メモ  
点呼者名 本多 正樹  
点呼者メモ  
コメント

アルコールチェック：  
正常

確認しました

戻る

アルコール検知器の数値が表示されます。

アルコールが検知された場合等は、こちらに安全運転管理者が指導した内容等を記載します。  
※「確認しました」のボタンを押すと修正・編集が出来なくなります。「確認しました」のボタンをクリックする前に文言の確認を必ず行ってください。

こちらで「確認しました」をクリックしていただくことで、「確認」と同等の作業となります。



〒334-0002 埼玉県川口市鳩ヶ谷本町4-2-15

[m.honda@ic-c.net](mailto:m.honda@ic-c.net)

担当: 本多 080-5499-4779